

2009年3月期決算説明会

The logo for CASIO, featuring the word "CASIO" in a bold, blue, sans-serif font with a registered trademark symbol (®) to the right.

カシオ計算機株式会社

2009年5月12日

本資料における業績予想及び将来の予想等に関する記述は、現時点で入手された情報に基づき判断した予想であり、潜在的なリスクや不確実性が含まれております。従って、実際の業績は、様々な要因により、これらの業績とは異なることがありますことをご承知おき下さい。

2009年3月期連結決算概況

単位:億円

連 結	08 / 3月期 (52期)	09 / 3月期 (53期)		
	通期実績	修正(3/18)	通期実績	増減率
売上高	6,231	5,200	5,180	16.9%
営業利益 利益率	378 6.1%	40 0.8%	40 0.8%	89.4%
経常利益 利益率	310 5.0%	20 0.4%	14 0.3%	-
当期利益 利益率	122 2.0%	230 4.4%	231 4.5%	-

通期売上・営業利益の概況

<u>2008年3月期</u>	<u>2009年3月期</u>
売上: 6,231億	5,180億 (1,050億)

エレクトロニクス機器: 648億

デバイス・その他: 402億

<u>2008年3月期</u>	<u>2009年3月期</u>
営業利益: 378億	40億 (337億)

欧州通貨安の影響: 90億

単価下落と大幅な環境変化: 247億

2010年3月期決算予測

単位:億円

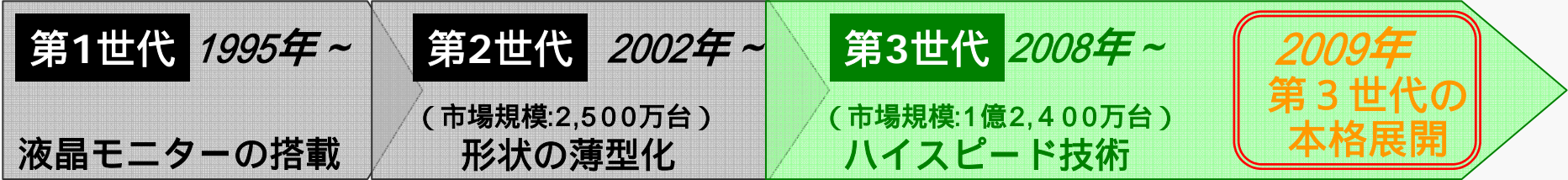
連 結	09 / 3月期 (53期)	10 / 3月期 (54期)	
	実績	計画	増減率
売上高	5,180	5,300	+2.3%
営業利益 利益率	40 0.8%	150 2.8%	+273.5%
経常利益 利益率	14 0.3%	100 1.9%	—
当期利益 利益率	231 4.5%	50 0.9%	—

今後の経営戦略

1. 全世界で通用する独自技術を活かした新製品の積極的な世界戦略展開
1. 独自技術の他事業へのシナジー拡大
1. 新ジャンル、新規事業の創造

デジタルカメラ

第3世代の本格展開
 ~ 新しい画像文化を創造し、デジカメ事業の回復を目指す ~



QV DIGITAL QV-10



EXILIM CARD EX-S1



HIGH SPEED EXILIM

EX-F1




EX-FH20



高速連写/ハイスピードムービー
EX-FC100/ EX-FS10



ダイナミックフォト
EX-Z400/ EX-S12



世界初の液晶デジタルカメラ **世界最薄11.3mmのカードサイズ**
 撮ったその場で見られる 常に持ち歩ける

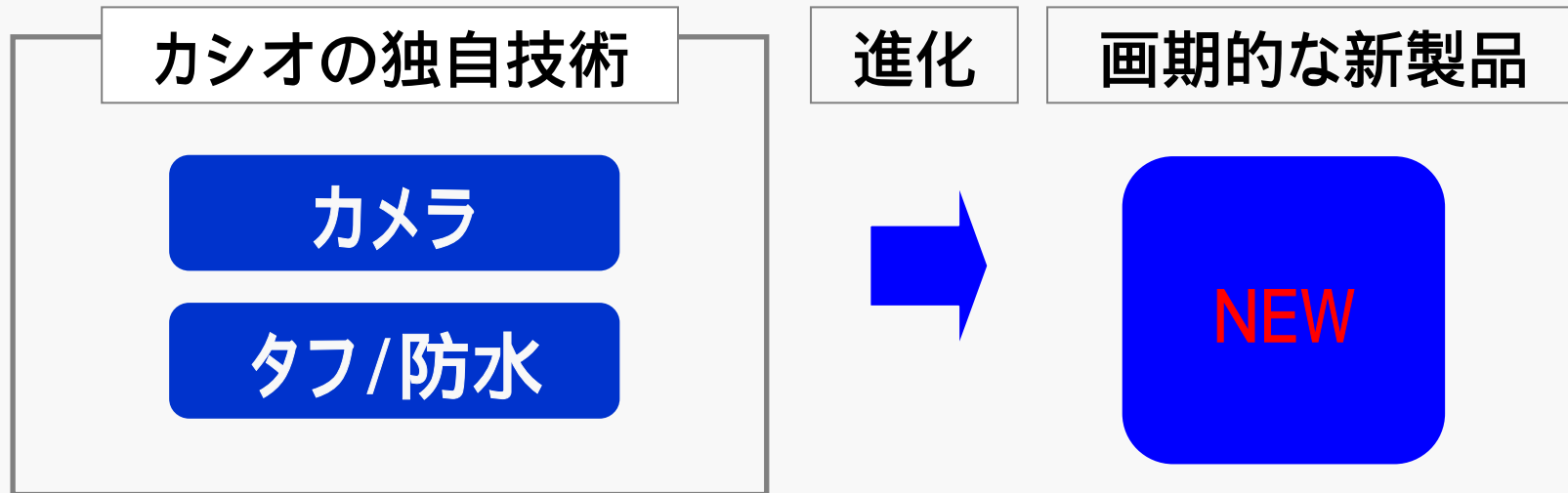
高速連写 / ハイスピードムービー & 動画合成
 ・決定的瞬間が撮れる ・見えない動きが撮れる
 ・動画を合成できる

ダイナミックフォト、高速連写:ラインアップ拡充 + 機能の進化

携帯電話

成長性強化と新ジャンルの開拓

画期的な新しい事業展開



海外展開の増強

- ・ベライゾン向け新ジャンル展開
(タフネスジャンルとカメラ技術の融合)
- ・LGテレコム向け競争優位性ある商品展開

基盤事業

電子辞書

中国市場の拡大

時計

世界6局電波受信機能を各製品ブランドへの搭載
による高付加価値化

全て世界6局の電波受信機能搭載

< G-SHOCK >



GW-5000
初代モデルDW-5000C
の角型フォルムを継承

< OCEANUS >



OCW-S1250TC
特別仕様モデル
スイスパーゼルで発表

< Baby-G >



BGD-1100-4JF
世界初の6局電波受信
機能を備えた女性用

< PROTREK >



PRX-2000T
厚さ11.3mm
の薄型ボディ

< EDIFICE >



EQW-M1000D
B-1AJF
ダイナミックな
フェイスデザイン

中国電波時計のラインアップ拡充

女性市場の本格開拓

ブランド力の強化

セグメント別売上・営業利益

<ご参考>

単位:億円

連 結	09 / 3月期 (53期)	10 / 3月期 (54期)		
	実績	計画	内 上期	増減率
売上高				
コンシューマ	1,780	1,900	895	+6.8%
時計	804	820	410	+2.1%
MNS	1,632	1,680	765	+2.9%
情報機器	403	400	190	0.9%
デバイス	325	260	110	19.9%
その他	237	240	130	+1.2%
合計	5,180	5,300	2,500	+2.3%
営業利益				
エレクトロニクス機器	156	265	110	+69.8%
デバイス・その他	59	55	30	-
消去	57	60	30	-
合計	40	150	50	+273.5%

END