

2009年3月期第2四半期決算説明会



カシオ計算機株式会社

2008年11月7日

本資料における業績予想及び将来の予想等に関する記述は、現時点で入手された情報に基づき判断した予想であり、潜在的なリスクや不確実性が含まれております。従って、実際の業績は、様々な要因により、これらの業績とは異なることがありますことをご承知おき下さい。

2009年3月期 中間連結決算概況

単位:億円

連 結	08 / 3月期	09 / 3月期	
	中間期	中間期	増減率
売上高	2,943	2,724	7.4%
営業利益 利益率	137 4.7%	182 6.7%	+32.5%
経常利益 利益率	105 3.6%	177 6.5%	+67.5%
当期利益 利益率	55 1.9%	97 3.6%	+77.5%

上期売上・営業利益の概況

<u>2007年上期</u>	<u>2008年上期</u>
売上: 2,943億	2,724億(219億)

発展事業の減収(デジカメ、デバイス)

<u>2007年上期</u>	<u>2008年上期</u>
営業利益: 137億	182億(+45億)

基盤事業: +20億

発展事業: +28億

2009年3月期決算予測

単位: 億円

連 結	08 / 3月期	09 / 3月期			
	実績	上期実績	下期計画	通期計画	増減率
売上高	6,231	2,724	3,076	5,800	6.9%
営業利益 利益率	378 6.1%	182 6.7%	118 3.8%	300 5.2%	20.5%
経常利益 利益率	310 5.0%	177 6.5%	83 2.7%	260 4.5%	16.2%
当期利益 利益率	122 2.0%	97 3.6%	38 1.2%	135 2.3%	+ 10.8%

下期売上・営業利益の修正について

<u>前回計画</u>	<u>今回計画</u>
売上: 3,450億	3,076億(374億)

発展事業: デジタルカメラ、携帯電話、デバイス

基盤事業: 情報機器を除き期初計画どおり

<u>前回計画</u>	<u>今回計画</u>
営業利益: 270億	118億(152億)

欧州通貨安の影響: 70億

80億(デジタルカメラ、携帯電話、デバイス、情報機器)

来期に向けての下期戦略

デジタルカメラ

1. ハイスピードジャンルの本格展開

- ・EX-FH20のワールドワイド販促強化で年末年始に攻勢をかける
- ・ラインアップの拡充

2. ハイスピードに続く新技術革新に基づいた新しいジャンル開発

- ・CESで画期的な新製品を発表
- ・経営資源を集中的に投下

一眼レフと勝負っ



来期に向けての下期戦略

携帯電話

1. W-CDMA端末の販売開始
2. au向けの差別化商品の強化
 - ・高精細な大型ワイド有機ELディスプレイ
 - ・国内最大の8.1メガカメラを搭載
3. ベライゾン向け拡大
 - ・タフネスタイプのラインアップ拡充

来期に向けての下期戦略

時計

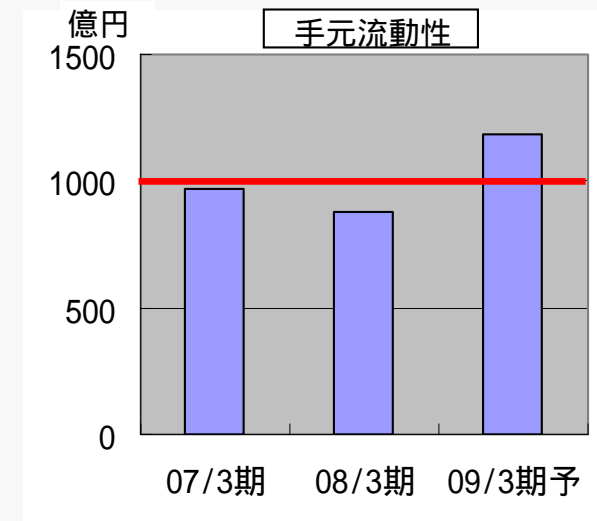
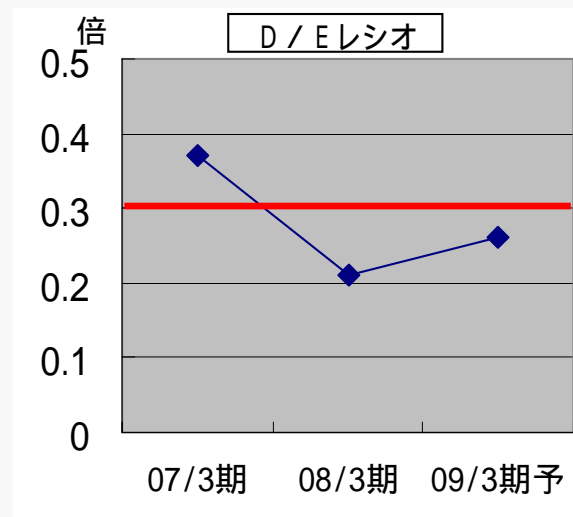
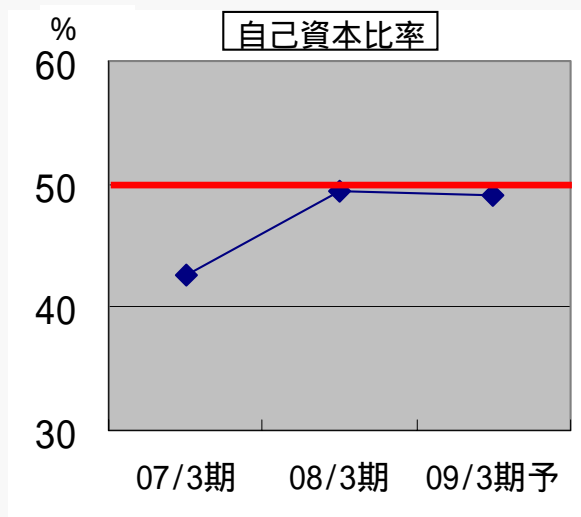
1. 電波時計のさらなる付加価値アップで売上拡大と収益性向上
 - ・タイムゾーンの搭載モデル拡充
来期は全てのアナログ電波に搭載目指す
 - ・6局対応電波時計の商品ラインアップ強化
Gショック、OCEANUSへ拡充
2. 海外売上拡大
 - ・中国電波拡大に向けて販促展開強化

電子辞書

1. 海外売上拡大
 - ・高付加価値のラインアップ強化
中国でタッチパネル搭載モデルの販売開始

財務体質

健全な財務体質の維持を図りながら、成長資金の取り込みを推進



世界景気後退の中、翌期以降の利益成長に向けた投資に対する準備は完了

来期の方向性

基盤事業

低成長安定収益体質から高成長高収益体質への転換

- ・売上10%以上増収、利益率15%以上を目指す
電子辞書、時計の海外エリア・新ジャンルの拡大
情報機器は2ケタ利益率のとれる新製品展開
電卓、楽器のさらなる利益率向上

発展事業

独自ジャンルの確立で競争力ある商品を創造

- ・デジタルカメラの画期的な新製品と新ジャンルの創造
- ・キャリアから必要不可欠とされる携帯電話新製品開発
デバイスの構造改革実施

セグメント別売上・営業利益

< ご参考 >

単位: 億円

連 結	0 8 / 3 期 (5 2 期)	0 9 / 3 期 (5 3 期)		
		計画	内 上期実績	増減率
売上高	実績			
コンシューマ	2,286	2,120	999	7.3%
時計	869	910	439	+4.7%
MNS	1,658	1,700	716	+2.5%
情報機器	453	420	216	7.3%
デバイス	684	370	227	45.9%
その他	280	280	126	0.1%
合計	6,231	5,800	2,724	6.9%
営業利益				
エレクトロニクス機器	465	389	211	16.4%
デバイス・その他	33	29	1	—
消去	55	60	30	—
合計	378	300	182	20.5%

E N D